

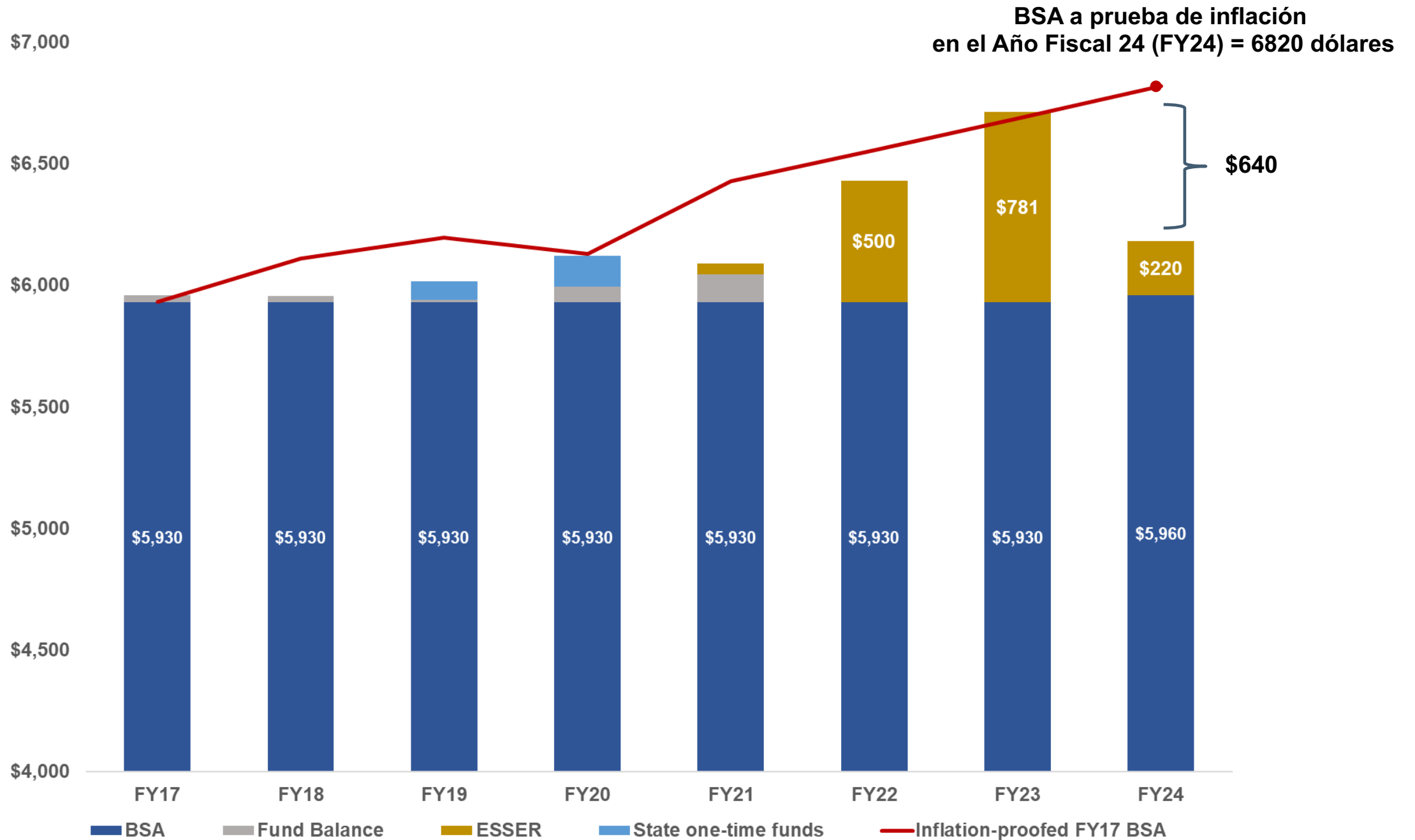
Distrito Escolar de Anchorage

Cierre/Reutilización de Escuelas

Reuniones Públicas



Financiación Escolar del ASD desde 2017



- Los ingresos del ASD se representan en dólares equivalentes a la Taza Básica por Estudiante (BSA)

Distrito Escolar de Anchorage
Actualización de la Eficiencia de
Escuelas

Shannon Bingham
Western Demographics, Inc.

Taller de Presupuesto y Eficiencia Escolar Año Fiscal 24

El Reto

- Déficit estructural de 68 millones de dólares
- Disminución de la natalidad y de las matrículas
- 18 escuelas < 65% de capacidad
- Poco personal de servicios especiales

Metas de Eficiencia

- Nivel de servicio prestado a los estudiantes y sus familias
- Conseguir reducir los costos causando el menor impacto posible
- Involucrar a los interesados en las decisiones de implementación

Soluciones

- Consolidar programas pequeños y adyacentes e integrarlos a escuelas más grandes y de mayor capacidad
- Aumentar el tamaño y la eficiencia de las escuelas intermedias estandarizando las escuelas primarias con los grados de K-5
- Reducir los gastos de programas específicos y de personal
- Aumentar el tamaño de las clases

Eficiencia de Escuelas – Perspectiva Local y Nacional

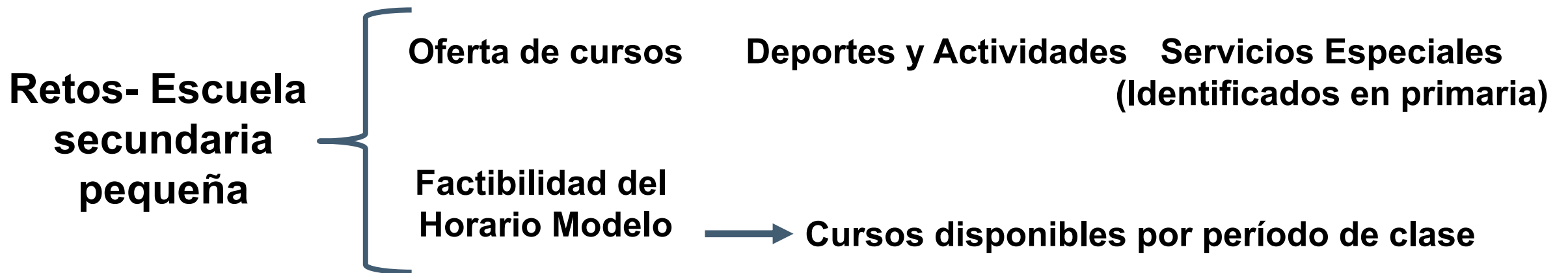
Eficiencia del ASD

- La matrícula en el ASD ha bajado ≈ unos 5000 estudiantes desde el FY 13
- En el ASD hay 18 escuelas que funcionan a menos del 65% de su capacidad
- El presupuesto anual por mantenimiento del ASD es ≈ de 24,4 millones de dólares
- En los últimos 10 años, el ASD ha cerrado Mt. Illiamna, Mt. Spurr y ha fusionado programas
- La Primaria Ursa Major está cerrada temporalmente por problemas estructurales. El próximo momento de decisión será en diciembre de 2022

Perspectiva nacional de la eficiencia de los centros escolares

- En EE. UU, los distritos escolares están haciendo estudios de eficiencia por el descenso de la matrícula
 - Las cifras de natalidad y tamaño de las familias han disminuido en casi todos los estados
 - El descenso promedio de la matrícula vinculado a la pandemia es del 3% en los distritos suburbanos del oeste y se ha hecho permanente
 - La competencia de las escuelas en línea y no públicas se aceleró tras la pandemia
- Los servicios educativos de alto nivel cuestan más para las escuelas y facultades pequeñas
- El financiamiento de la educación está afectando a la mayoría de los distritos de Alaska. Hace poco, el Distrito de Fairbanks North Star, cerró tres escuelas primarias y reorganizó las escuelas intermedias con los grados de 6-8

Nivel de Servicio y Eficiencia de la Educación



Las escuelas del ASD generalmente requieren más servicios especializados que en el pasado

Pronóstico Global de Disminución de Matrícula

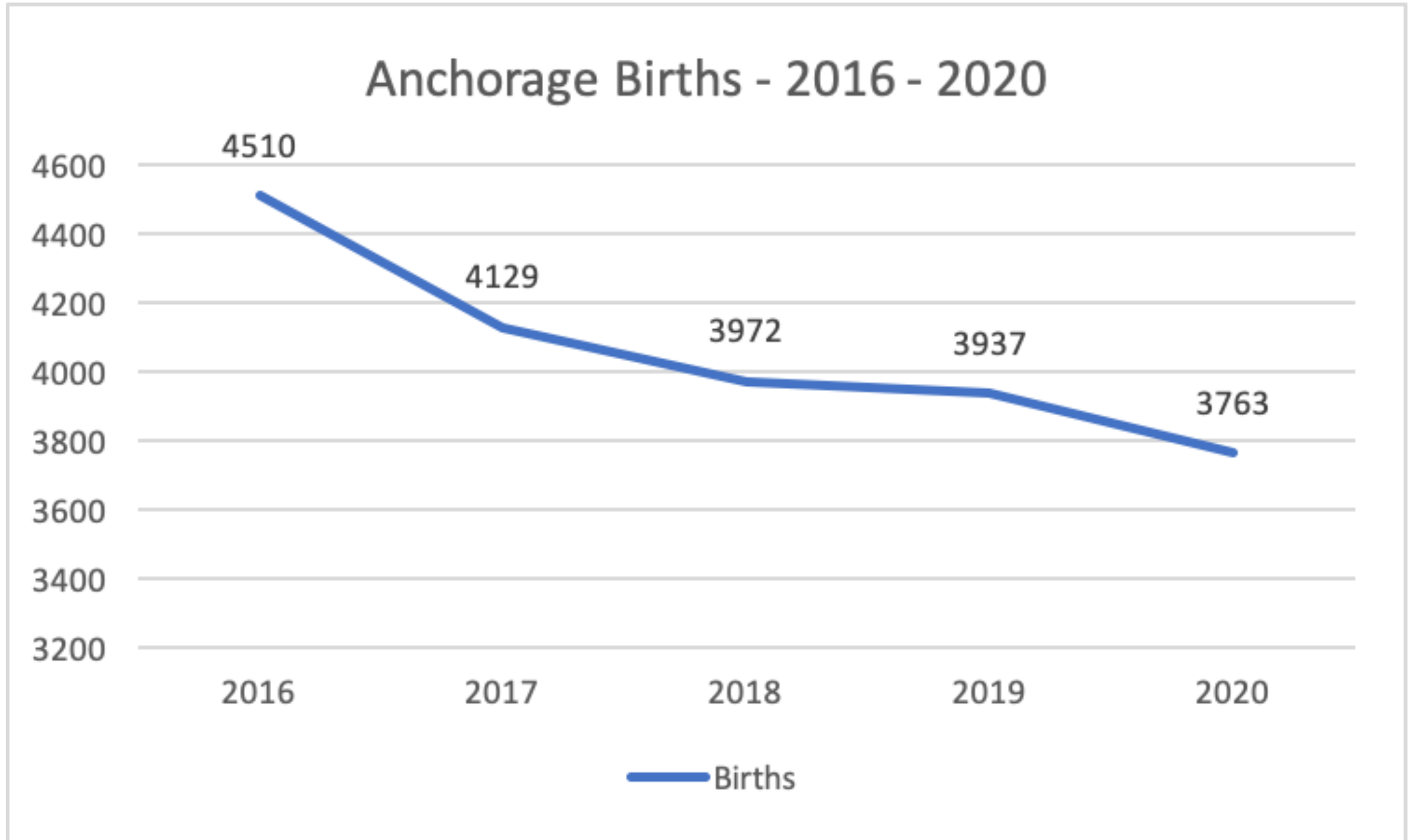
Razones:

- ❖ Disminución global de la población
- ❖ Mercado de vivienda declinante
- ❖ Reducción nacional del tamaño de las familias e índices de generación
- ❖ Tasas menores de natalidad
- ❖ Ampliación del mercado escolar alternativo

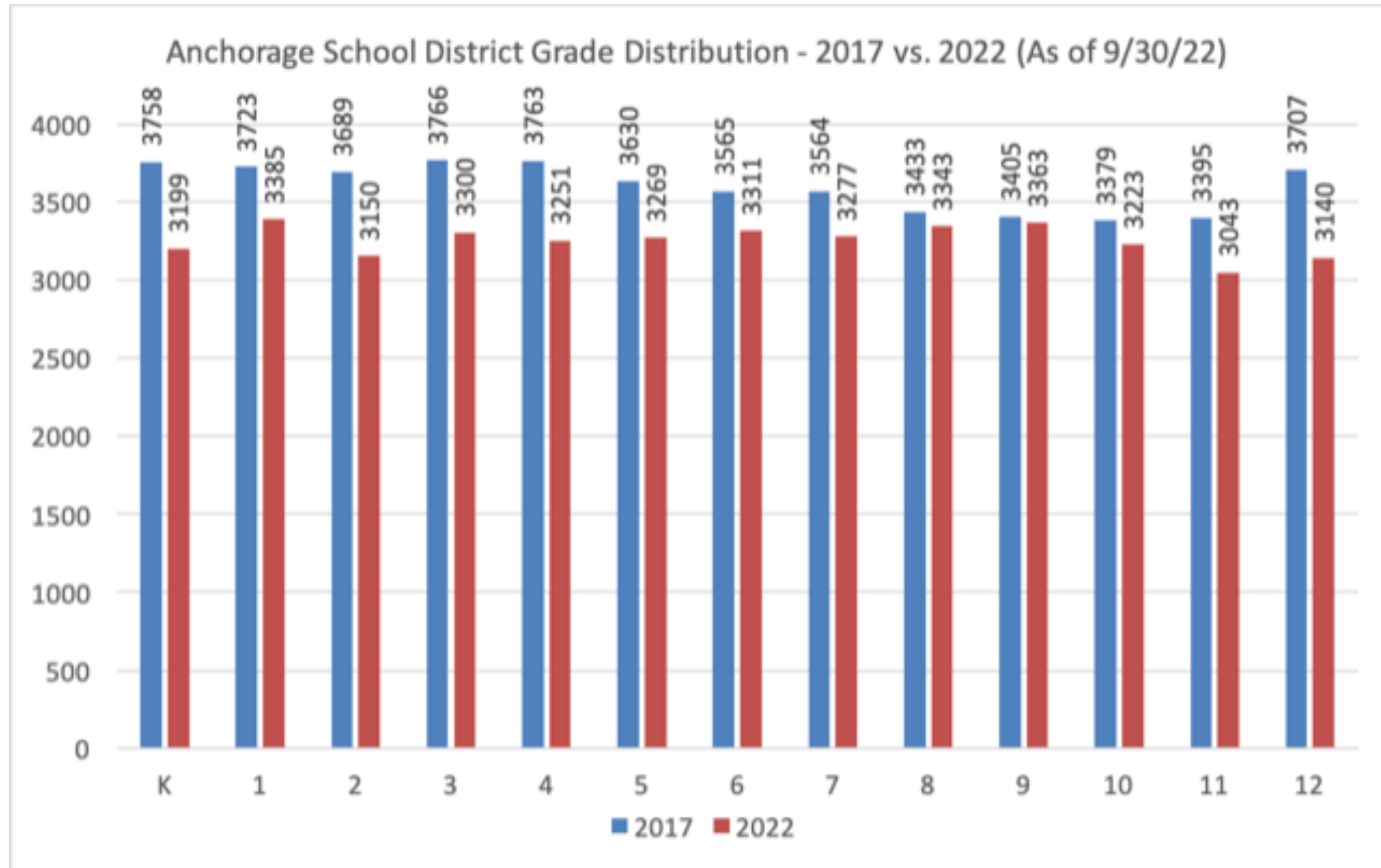
Proyec	(K-5)	(6-8)	(9-12)	(K-12)	ps	Tot w PS	Net Change	%
2023	19097	9736	13042	41876	929	42805	-172	-0.4%
2024	18592	9549	12926	41068	929	41997	-808	-1.9%
2025	17965	9364	12779	40109	929	41038	-959	-2.3%
2026	17411	9087	12481	38979	929	39908	-1130	-2.8%
2027	16563	9063	12173	37798	929	38727	-1181	-3.0%

Promedio de disminución = 2,1% por año

Nacimientos en el Municipio de Anchorage



Distribución de Grados del ASD - 2017 vs. 2022



**Los datos de matrícula de este gráfico son del 30 de septiembre de 2022*

Grados entrantes más pequeños

Centros Escolares Recomendados para Cierre- Ronda 1

Escuelas por Cerrar

Observaciones

Escuelas Recibidoras

<p>Abbott Loop (65%)</p>	<ul style="list-style-type: none"> • Necesidades excedentes del Distrito. Trabajar con el Municipio (MOA) para la disposición. • Programas afectados: Pre-K, 3 Programas de Desarrollo de SpED (3 y 4 años) 	<p>Kasuun – North of E. 88th Ave</p> <p>Trailside – South of E. 88th Ave</p>
<p>Birchwood ABC (51%)</p>	<ul style="list-style-type: none"> • Reutilización del edificio: Eagle Academy • Programas afectados: ABC, 2 programas de Pre-K y 2 de Life Skills 	<p>Homestead</p>
<p>Klatt (92%)</p>	<ul style="list-style-type: none"> • Reutilización del edificio: Academia Highland y PAIDEIA • Programas afectados: Pre-K, 3 Aulas de Aprendizaje Estructurado 	<p>Campbell – North of Minnesota Dr. (Dimond Estates)</p> <p>Ocean View – South of Minnesota Dr.</p>
<p>Nunaka Valley (66%)</p>	<ul style="list-style-type: none"> • Reutilización del edificio: Academia de Preescolar • Programas afectados: Pre-K, 3 Programas de Desarrollo de SpED (3 y 4 años) 	<p>Chester Valley – East of Boniface</p> <p>Russian Jack – West of Boniface</p>
<p>Northwood (69%)</p>	<ul style="list-style-type: none"> • Reutilización del edificio: Academia de Preescolar • Programas afectados: Pre-K, 3 Programas de Desarrollo de SpED (3 y 4 años) 	<p>Lake Hood</p>
<p>Wonder Park (55%)</p>	<ul style="list-style-type: none"> • Reutilización del edificio: ANCCS y Academia STReAM • El costo del transporte aumentará • Programas afectados: Pre-K 	<p>Williwaw</p> <p>Ptarmigan</p>

MAPA

Próximos pasos - Cronograma - Discusión

